

**FORMATO EUROPEO
PER IL CURRICULUM
VITAE**

Ai sensi del DPR n. 445/2000 e ss.mm.ii.

INFORMAZIONI PERSONALI

Nome **PAOLA TIZIANA QUELLARI**
Indirizzo
Telefono
E-mail
Nazionalità
Data di nascita
Sesso

ESPERIENZA LAVORATIVA

- Date (da – a) 1 giugno 2019 – a tutt'oggi
Nome del datore di lavoro **ASST Grande Ospedale Metropolitan Niguarda, Milano, Italia** (vd certificato di tipologia di istituto)
- Tipo di azienda o settore U.O. Ostetricia e Ginecologia
 - Tipo di impiego Dirigente Medico I livello (di ruolo - a tempo indeterminato)
 - Principali mansioni e responsabilità Attività clinico-chirurgica (cfr. curriculum chirurgico allegato)

- Date (da – a) 1 giugno 2018 – 31 maggio 2019
Nome del datore di lavoro **ASST Nord Milano, Sesto San Giovanni, Italia** (vd certificato di tipologia di istituto)
- Tipo di azienda o settore U.O. Ostetricia e Ginecologia
 - Tipo di impiego Dirigente Medico I livello
 - Principali mansioni e responsabilità Responsabile e Coordinatore referente U.O. Ginecologia in regime di Comando (Comando da ente di appartenenza ASST Grande Ospedale Metropolitan Niguarda, Milano, Italia)(cfr: curriculum chirurgico allegato)

- Date (da – a) 1 Maggio 2009 – 31 maggio 2018
Nome del datore di lavoro **ASST Grande Ospedale Metropolitan Niguarda, Milano, Italia**
- Tipo di azienda o settore U.O. Ostetricia e Ginecologia
 - Tipo di impiego Dirigente Medico I livello (di ruolo - a tempo indeterminato)
 - Principali mansioni e responsabilità Attività clinico-chirurgica (cfr. curriculum chirurgico allegato)

- Date (da – a) 1 giugno 2006 – 30 aprile 2009
Nome del datore di lavoro **ASST Grande Ospedale Metropolitan Niguarda, Milano, Italia**
- Tipo di azienda o settore U.O. Ostetricia e Ginecologia
 - Tipo di impiego Dirigente Medico I livello (di ruolo – a tempo determinato))
 - Principali mansioni e responsabilità Attività clinico-chirurgica (cfr. curriculum chirurgico allegato)

- Date (da – a) 1 agosto 2005 – 31 maggio 2006
- Nome del datore di lavoro **Ospedale Sacra Famiglia “Fatebenefratelli”, Erba (CO), Italia**(vd certificato di tipologia di istituto)
- Tipo di azienda o settore U.O. Ostetricia e Ginecologia
 - Tipo di impiego Dirigente Medico I livello (a tempo determinato)
 - Principali mansioni e responsabilità Attività clinico-chirurgica (cfr. curriculum chirurgico allegato)

- Date (da – a) 1 luglio 2002 – 30 giugno 2005
- Nome del datore di lavoro **Ospedale Sacra Famiglia “Fatebenefratelli”, Erba (CO), Italia**
- Tipo di azienda o settore U.O. Ostetricia e Ginecologia
 - Tipo di impiego Dirigente Medico I livello (a tempo determinato)
 - Principali mansioni e responsabilità Attività clinico-chirurgica (cfr. curriculum chirurgico allegato)

- Date (da – a) 1 giugno 2001 – 31 maggio 2002
- Nome del datore di lavoro **Ospedale Sacra Famiglia “Fatebenefratelli”, Erba (CO), Italia**
- Tipo di azienda o settore U.O. Ostetricia e Ginecologia
 - Tipo di impiego Dirigente Medico I livello (a tempo determinato)
 - Principali mansioni e responsabilità Attività clinico-chirurgica (cfr. curriculum chirurgico allegato)

- Date (da – a) 1 marzo 2001 – 31 maggio 2001
- Nome o del datore di lavoro **Ospedale San Raffaele, Segrate (MI), Italia**(vd certificato di tipologia di istituto)
- Tipo di azienda o settore U.O. di Ostetricia e Ginecologia
 - Tipo di impiego Consulente Medico I livello (contratto libero professionale, tempo pieno)
 - Principali mansioni e responsabilità Attività clinico-chirurgica specialistica

ISTRUZIONE E FORMAZIONE

- Date (da – a) Da 1 marzo 2021 a tutt'oggi
- Istituto d'istruzione o formazione Università degli Studi di Perugia
 - Principali materie / abilità professionali oggetto dello studio **MASTER UROLOGIA GINECOLOGICA**
 - Qualifica conseguita **IN CORSO**

- Date (da – a) 11-16 gennaio 2021
- Istituto di istruzione o formazione **CENTRO RIFERIMENTO ONCOLOGICO AVIANO - CRO**
- Principali materie / abilità professionali oggetto dello studio **Traning chirurgico Ginecologico-oncologico**
- Qualifica conseguita

- Date (da – a) 30 Ottobre 2020
- Istituto di istruzione o formazione Università degli Studi di Bicocca Milano
- Principali materie / abilità professionali oggetto dello studio **Corso di Formazione per assistenza a pazienti Covid con insufficienza respiratoria”**
- Qualifica conseguita **Formazione specifica**

<ul style="list-style-type: none"> • Date (da – a) • Istituto di istruzione o formazione <ul style="list-style-type: none"> • Principali materie / abilità professionali oggetto dello studio • Qualifica conseguita 	<p>Da 10 ottobre 2020 a tutt'oggi</p> <p>Polis Regione Lombardia e Università degli Studi Bicocca Milano</p> <p>Corso Manageriale DIRETTORI STRUTTURA COMPLESSA, seconda edizione</p> <p>IN CORSO</p>
<ul style="list-style-type: none"> • Date (da – a) • Istituto di istruzione o formazione <ul style="list-style-type: none"> • Principali materie / abilità professionali oggetto dello studio • Qualifica conseguita 	<p>14 Luglio 2020</p> <p>ASST Grande Ospedale Metropolitano Niguarda Milano</p> <p>Formazione specifica Dlgs 81/08 "Tutela della salute e sicurezza in ambito sanitario"</p> <p>Formazione specifica Safety</p>
<ul style="list-style-type: none"> Date (da – a) • Istituto di istruzione o formazione <ul style="list-style-type: none"> • Principali materie / abilità professionali oggetto dello studio • Qualifica conseguita 	<p>26-27 Settembre 2019</p> <p>Fondazione Policlinico Universitario Agostino Gemelli IRCCS, Roma</p> <p>Training Chirurgico Ricostruttiva Laparoscopica dell'apparato di sospensione degli organi pelvici in Ginecologia (prof. G. Scambia)</p> <p>Medical Expert Training</p>
<ul style="list-style-type: none"> Date (da – a) • Istituto di istruzione o formazione <ul style="list-style-type: none"> • Principali materie / abilità professionali oggetto dello studio • Qualifica conseguita 	<p>29-30 Novembre 2018</p> <p>Ospedale di Pistoia</p> <p>Corso di isteroscopia ambulatoriale.</p> <p>Medical Expert Training</p>
<ul style="list-style-type: none"> • Date (da – a) • Istituto di istruzione o formazione <ul style="list-style-type: none"> • Principali materie / abilità professionali oggetto dello studio • Qualifica conseguita 	<p>5-6 Novembre 2018</p> <p>Fondazione Policlinico Universitario Agostino Gemelli IRCCS, Roma</p> <p>Corso avanzato di chirurgia laparoscopica in Ginecologia (prof. G. Scambia)</p> <p>Abilitazione tecnica chirurgica</p>
<ul style="list-style-type: none"> • Date (da – a) • Istituto di istruzione o formazione <ul style="list-style-type: none"> • Principali materie / abilità professionali oggetto dello studio • Qualifica conseguita 	<p>10-11 Ottobre 2018</p> <p>Fondazione Policlinico Universitario Agostino Gemelli IRCCS, Roma</p> <p>Tecniche in Chirurgia Laparoscopica Ginecologica (prof. G. Scambia)</p> <p>Abilitazione tecnica chirurgica</p>
<ul style="list-style-type: none"> Date (da – a) • Nome e tipo di istituto di istruzione o formazione <ul style="list-style-type: none"> • Principali materie / abilità professionali oggetto dello studio • Qualifica conseguita 	<p>18-19 Maggio 2018</p> <p>Ospedale di Giussano</p> <p>Corso pratico di isterectomia</p> <p>Medical Expert Training</p>
<ul style="list-style-type: none"> • Date (da – a) • Istituto di istruzione o formazione <ul style="list-style-type: none"> • Principali materie / abilità professionali oggetto dello studio • Qualifica conseguita 	<p>3 -4 Dicembre 2015</p> <p>Ospedale Civile di Sassuolo</p> <p>Corso di Aggiornamento in Chirurgia Ginecologica: "Minimally Invasive Hysterectomy" (Dr. Prof. H. Clavè)</p> <p>Abilitazione tecnica chirurgica</p>

- Date (da – a) 22 Ottobre 2015
 •Istituto di istruzione o formazione Ospedale di Treviglio
 • Principali materie / abilità professionali oggetto dello studio **Corso pratico AOSIS (Obstetric Anal Sphincter Injury repair)**
 • Qualifica conseguita Abilitazione tecnica chirurgica

- Date (da – a) 19 Settembre 2014
 •Istituto di istruzione o formazione **Associazione Italiana di Urologia Ginecologica**
 • Principali materie / abilità professionali oggetto dello studio Corso integrato teorico pratico di uroriabilitazione.
 • Qualifica conseguita Medical Expert Training

- Date (da – a) 18 Ottobre 2013
 •Istituto di istruzione o formazione Ospedale di Genova
 • Principali materie / abilità professionali oggetto dello studio **Training Chirurgico TVT Abbrevio**
 • Qualifica conseguita Abilitazione tecnica chirurgica

- Date (da – a) 20 novembre 2012
 •Istituto di istruzione o formazione **École de Chirurgie (Parigi)**
 • Principali materie / abilità professionali oggetto dello studio **“Female Pelvic Health Cadaver Laboratory”**
 • Qualifica conseguita Abilitazione chirurgica a tecnica per incontinenza urinaria femminile

- Date (da – a) 9-10 Novembre 2012
 •Istituto di istruzione o formazione Ospedale di Crema
 • Principali materie / abilità professionali oggetto dello studio **Corso teorico-pratico della riparazione delle lacerazioni ostetriche complesse**
 • Qualifica conseguita Abilitazione tecnica chirurgica

- Date (da – a) 21 Maggio 2012
 •Istituto di istruzione o formazione ASST Grande Ospedale Metropolitano Niguarda Milano
 • Principali materie / abilità professionali oggetto dello studio **Corso residenziale: le maternità difficili e il non riconoscimento materno**
 • Qualifica conseguita Formazione specialistica

- Date (da – a) 5 settembre 2011 – 25 novembre 2011
 •Istituto di istruzione o formazione **Mayo Clinic Rochester, Minnesota 55905**
 • Principali materie / abilità professionali oggetto dello studio **Training Chirurgico in Ginecologia Oncologica (MD A.Mariani)**
 • Qualifica conseguita Formazione chirurgica specialistica on the job

- Date (da – a) 1 aprile 2004 – 30 aprile 2004
 •Istituto di istruzione o formazione **Ospedale San Gerardo di Monza, Italia**
 • Principali materie / abilità professionali oggetto dello studio **U.O. Ostetricia e Ginecologia (prof. C. Mangioni)**
 • Qualifica conseguita Training Chirurgico in qualità di Medico frequentatore

- Date (da – a) Dicembre 2002 – dicembre 2004
 •Istituto di istruzione o formazione **Ospedale Bassini, Cinisello Balsamo (MI), Italia**
 • Principali materie / abilità professionali oggetto dello studio **U.O. Ginecologia-Urologica (Dr.S.Salvatore, prof. R. Milani)**
 • Qualifica conseguita Training Clinico – Chirurgico, formazione professionale uroginecologica

- Date (da – a) 19 novembre 2002– 3 dicembre 2002
- Istituto di istruzione o formazione Ospedale Sacra Famiglia, Erba (CO) Italia
 - Principali materie / abilità professionali oggetto dello studio **Corso di specializzazione in rianimazione neonatale**
 - Qualifica conseguita **Qualifica di Rianimatore neonatale**
- Date (da – a) 1 giugno 1998– 1 marzo 2000
- Istituto di istruzione o formazione Ospedale Valduce, Como Italia
 - Principali materie / abilità professionali oggetto dello studio **Formazione ecografica ostetrica e ginecologica (Dr. R.Merati)**
 - Qualifica conseguita **Training Clinico, Formazione professionale specialistica ostetrica-ecografica**
- Date (da – a) Settembre 1996 – 14 novembre 2000
- Istituto di istruzione o formazione **Università degli Studi di Milano – Facoltà di Medicina e Chirurgia**
 - Principali materie / abilità professionali oggetto dello studio “Burch e Tension- Free Vaginal Tape nel trattamento dell’incontinenza urinaria femminile” relatore prof. A Ferrari
 - Qualifica conseguita **Diploma di specialità in Ostetricia e Ginecologia. Votazione: 70/70 magna cum laude**
- Date (da – a) 6 marzo 2000 – 16 aprile 2000
- Istituto di istruzione o formazione **Saint George’s Hospital, London**
 - Principali materie / abilità professionali oggetto dello studio **U.O. Pelvica e di Uroginecologia (prof. S. Stanton)**
 - Qualifica conseguita Training Chirurgico, Formazione professionale specialistica ginecologia-urologica
- Date (da – a) 15 dicembre 1999
- Istituto di istruzione o formazione Ospedale San Raffaele, Segrate (MI), Italia
 - Principali materie / abilità professionali oggetto dello studio Corso chirurgico in Unità pelvica e di Uroginecologia
 - Qualifica conseguita **Operatore qualificato per TVT tecnica chirurgica**
- Date (da – a) Settembre 1989 - 26 marzo 1996
- Istituto di istruzione o formazione **Università degli Studi di Milano – Facoltà di Medicina e Chirurgia**
 - Principali materie / abilità professionali oggetto dello studio Dottore In Medicina e Chirurgia “Studio Immunoistochimico delle fibre collagene e del Fibroblast Grown Factor in pazienti con prolasso genitale”, relatore prof. A. Ferrari
 - Qualifica conseguita **Diploma di Laurea in Medicina e Chirurgia. Votazione: 110/110 magna cum laude**
- Date (da – a) 1 Ottobre 1993 – 30 novembre 2000
- Istituto di istruzione o formazione **Ospedale San Raffaele, Segrate (MI), Italia**
 - Principali materie / abilità professionali oggetto dello studio **Internato Medico Specialistico in U.O. Ostetricia e Ginecologia**
 - Qualifica conseguita Formazione on the job
- Date (da – a) 22 luglio 1989
- Nome e tipo di istituto di istruzione o formazione Liceo Scientifico “G. Peano” Cinisello Balsamo (MI)
 - Qualifica conseguita **Diploma di maturità scientifica**

MADRE LINGUA ITALIANO

ALTRE LINGUA INGLESE

- Capacità di lettura OTTIMO LIVELLO
- Capacità di scrittura OTTIMO LIVELLO
- Capacità di espressione orale OTTIMO LIVELLO

COMPETENZE RELAZIONALI

SOCIETA' SCIENTIFICHE: SIUD (Società Italiana di Urodinamica)

AIUG (Associazione Italiana di Urologia Ginecologica)

SLOG (Società Lombarda di Ostetricia e Ginecologia)

Medicina e Persona

A tutt'oggi

Collaborazione nel gruppo Interdisciplinare "Pelvic care Niguarda" con Urologi, Chirurghi proctologi, Neurologi e Fisioterapisti

1 – 3 Luglio 2001

Partecipazione alla 2nd International Consultation on Incontinence, Paris-France

2 – 4 marzo 2001

Partecipazione al 2nd European Interactive Forum: "Key Issues and New Concepts in Overactive Bladder" Cannes-France

3 – 4 giugno 2000

Partecipazione al "1st European Interactive Forum on lower urinary tract health: Key issues controversies, and treatment options" Geneva, Switzerland

23 marzo 2000

Membro del Comitato Scientifico per "Female Urinary incontinence, new techniques: TVT" (Milano)

Ottobre 1999 – ottobre 2000

Consulenza scientifica con "Pharmacy & Upjohn" per l'avvio di una campagna di sensibilizzazione su "Vescica iperattiva e incontinenza urinaria"

CAPACITÀ E COMPETENZE TECNICHE

Buona conoscenza del pacchetto Office

Piena autonomia in Internet

ULTERIORI INFORMAZIONI

PROFILO SOGGETTIVO ED OGGETTIVO

Dal 1993 mi sono laureata e specializzata in problematiche inerenti la statica pelvica: Problematiche anatomiche e funzionali, sia per l'aspetto diagnostico sia per quello terapeutico, in particolare:

1. Nel campo della chirurgia vaginale (cfr. Curriculum attività chirurgica);
2. Nell'attività clinica e strumentale (ecografia uro-ginecologia TA e TV/TRettale o perineale; esame urodinamico ed endoscopico cistoscopico);
3. Nella ricerca riguardo la coltivazione di tessuto connettivo autologo presso la banca dei tessuti di Niguarda
4. Mediante collaborazione con società scientifiche a livello nazionale ed internazionale (IUGA, ICS, ICI)
5. Mediante collaborazione nel gruppo Interdisciplinare "Pelvic care Niguarda" con Urologi, Chirurghi proctologi, Neurologi e Fisioterapisti;

Nell'ultimo decennio mi sono prevalentemente occupata di chirurgia pelvica privilegiando l'approccio non-laparotomico a favore di quello vaginale ed endoscopico, tradizionale e/o mini-invasivo, mediante tecnica laparoscopica ed isteroscopica (cfr. Curriculum chirurgico),

GINECOLOGIA

Da 20 anni assisto e curo le donne che presentano patologia benigna e maligna ginecologica dell'apparato genitale, secondo un percorso clinico e chirurgico sia ambulatoriale, sia in regime di ricovero elettivo (day surgery, week surgery, degenza ordinaria) e di urgenza. La collaborazione multidisciplinare con urologi, chirurghi-proctologi, neurologi, oncologici, radiologi e fisioterapisti diventa sempre più necessaria, al fine di garantire alla paziente la migliore cura.

LE PATOLOGIE BENIGNE PIU' FREQUENTEMENTE TRATTATE:

Patologia della statica pelvica: prolapsi utero e/o vaginali (prima chirurgia o recidiva); incontinenza urinaria sia da sforzo sia da urgenza; fistole vagino-rettali-o vescicali. In ogni caso ad una attenta diagnostica segue un trattamento specifico di cura, con particolare esperienza, oltre per la tradizionale chirurgia vaginale, per le molteplici metodiche evolute negli anni di sling sotto uretrali (per la cura dell'incontinenza da sforzo).

Fibromi/leiomiomi uterini per i quali favorisco un approccio personalizzato alla paziente portatrice di tale patologia, dalla terapia medica conservativa a quella chirurgica isteroscopica e/o laparoscopica. Oltre alla tradizionale tecnica di radiologia-interventistica mediante embolizzazione, ho approfondito la metodica degli ultrasuoni focalizzati mediante tecnica in RMN per il trattamento dei miomi uterini, con ottimi risultati (cfr.Pubblicazioni)

Patologia annessiale, cisti ovariche, Pelvic Inflammatory disease (PID) Endometriosi pelvica in tutte le sue forme con una indicazione mirata al miglioramento della sintomatologia della paziente e/o al desiderio di procreazione spontanea. A fronte di un approccio sempre più conservativo da sostenere, la tecnica mini-invasiva laparoscopica risulta essere la più idonea.

Patologia endouterina: Polipi endometriali, miomi sottomucosi e intracavitari, iperplasie endometriali, ritenzione di materiale placentare-ostetrico o di corpi estranei: favorendo dove è possibile un approccio completamente OFFICE (mediante attività BIC/BOCA ambulatoriale) e inviando solo casi complessi al ricovero in regime day-surgery.

LE PATOLOGIE MALIGNHE PIU' FREQUENTEMENTE TRATTATE:

Neoplasie uterine, ovariche/annessiali, vulvari: l'approccio alla patologia oncologica necessita di conoscenze specifiche, basate su l'utilizzo della Evidence Based Medicine, protocolli standardizzati sia per la diagnosi sia per cura. Anche in campo oncologico si favorirà, quando possibile, l'approccio meno invasivo per la paziente.

OSTETRICIA

Nel campo ostetrico svolgo attività assistenziale di sala parto dal 1996 come medico. Dal 2001 attività ostetrica ambulatoriale e di sala parto come assistente strutturato. Dal 2006 presso Ospedale Niguarda gestisco il decorso delle gravidanze fisiologiche e patologiche, in tutta la loro durata fino all'espletamento del parto. Il timing e la modalità del parto deve seguire rigorosamente le indicazioni dei protocolli applicati dall'U.O. stilati sec. le più recenti indicazioni regionali, nazionali ed internazionali, in tutto rispetto della sicurezza della madre e del neonato.

Dal 2009 svolgo attività ostetrica come **Responsabile Capo turno e di Reperibile** presso Sala parto del Grande Ospedale Metropolitano di Niguarda (MI) che assiste circa 2200 parti/anno. Attività di fisiologia e di patologia ostetrica a termine e pre termine

In completa autonomia eseguo tagli cesarei in regime elettivo e/o di emergenza sec. tecnica chirurgica **Stark (introdotta in Italia dal Prof. A. Ferrari negli anni della mia frequentazione per specialità all'ospedale San Raffaele)** meno invasiva per la paziente, con ripresa immediata. Tagli cesarei.

Eseguo tagli cesarei complessi, ripetuti, iterativi e per patologia placentare, placente previe e accrete, anche TC demolitori.

La mia casistica personale è < 10% per Tagli cesarei primari

Assito parti vaginali operativi (cfr:training applicazione ventosa Ostetrica Prof A. Vacca)

Eseguo in autonomia tutti gli interventi ostetrici quali: suture di lacerazioni complesse III e IV grado (cfr: Training riparazione lacerazioni perineali complesse)

Favorisco l'applicazione del protocollo di attesa ed eventualmente del successivo trattamento medico per le pazienti con aborto spontaneo ritenuto asintomatiche, a fronte dell'immediato ricovero per revisione strumentale della cavità uterina, essendo sicuro e comportando meno complicanze a breve e a lungo termine per le pazienti stesse che successivamente cercheranno ulteriori gravidanze. (vd relazione medica

allegata)

Mi confronto con protocolli di assistenza neonatali dell'unità materno-infantile e ho conseguito diploma di rianimazione neonatale (cfr: attestato rianimazione neonatale).

Conosco ed applico programmazione regionale in materia di integrazione delle reti materno infantili, di rete dei trasporti neonati/gravide (**STEN-STAM**) in tutta la sua articolazione in quanto sempre utilizzata all'ospedale Niguarda.

In questo ultimo anno ho appreso gestione pazienti affetti da **COVID19** compresa paz ostetriche e gestione sala parto che effettuiamo anche se non riferimento Hub.

Ho sempre collaborato con i consultori Familiari su territorio dal 1998:

1998 Consultorio La Famiglia, via Arese MI

2000 Consultorio Familiare di Trezzo MI

2001 2006 Consultori di Alzate, Merone, Asso, Erba e Canzo (CO)

Dal 2006 a tutt'oggi Consultori di via Brivio, via Cherasco, via Val di Bondo e L.go De Benedetti a Milano

Dal 2004 a tutt'oggi ho esperienza delle gravidanze a basso rischio (BRO) gestite in completa autonomia dal personale ostetrico, attività sempre favorita e promossa nella strutture in cui ho lavorato e lavoro.

Garantisco l'applicazione della Legge 194

Ho allegato i dati più significativi dell'attività di sala parto di Niguarda negli ultimi 2-3 anni

UO GINECOLOGIA SESTO SAN GIOVANNI MILANO 2018-2019

Dal 1.6.2018 mi è stata proposta la gestione del servizio di Ginecologia clinica e chirurgica presso l'ospedale Sesto San Giovanni, ASST Nord Milano (in regime di Comando da Niguarda) in relazione alla necessità della Azienda

Con le risorse presenti ed il numero dei colleghi in servizio, ho organizzato l'attività ginecologica lavorando per il miglioramento dei servizi sia dal punto di vista quantitativo sia qualitativo, e dei processi assistenziali.

Ho aumentato le prestazioni ambulatoriali con la nuova apertura di ulteriori 3 ambulatori: ambulatorio di isteroscopia, di urologia-ginecologica (in collaborazione con DR.Viganò urologia Bassini), di valutazione pre-chirurgica, consegna esami istologici e Follow up.

Ho organizzato il percorso del pre-ricovero, del successivo ricovero della paziente (regime ordinario e day surgery).

Ho condiviso il percorso diagnostico e terapeutico delle pazienti ginecologiche prima, durante e dopo l'intervento chirurgico mediante stesura di protocolli operativi, con i colleghi e il personale del comparto.

Ho avviato l'attività chirurgica per n° 3 sedute di sala operatoria alla settimana, con coinvolgimento di colleghi propensi.

Ho iniziato una collaborazione multidisciplinare con chirurghi (Dr.Baldazzi), ed oncologi medici (Dr.Vergani).

Ho adeguato procedure diagnostiche secondo le attuali linee guide internazionali.

Ho promosso riunioni settimanali con i colleghi al fine di monitorare l'attività fatta o quella in corso, con revisione dei casi, al fine di meglio definire le linee guida e gli standard ottimali relativi alla patologia trattata.

Ho proposto la revisione del data base aziendale clinico e chirurgico.

Promuovo un clima di lavoro in equipe e di collaborazione tra tutto il personale dell'UO

In allegato:

Soggiorni di Studio (Allegato A)

Attività didattica Attestati docenze, titoli accademici e riconoscimenti scientifici (Allegato B)

Attestati eventi formativi, corsi, congressi (Allegato C)

Pubblicazioni scientifiche(Allegato D)

Curriculum Attività Chirurgica (Allegato E)

La sottoscritta è a conoscenza che, ai sensi dell' art. 26 della legge 15/68, le dichiarazioni mendaci, la falsità negli atti e l'uso di atti falsi sono puniti ai sensi del codice penale e delle leggi speciali. Inoltre, il sottoscritto autorizza al trattamento dei dati personali, secondo quanto previsto dalla Legge 675/96 del 31 dicembre 1996.

Data 13.4.2021

Firma Dr.ssa Paola Tiziana Quellari

A handwritten signature in black ink, appearing to read "Paola Tiziana Quellari". The signature is written in a cursive, flowing style.


ALLEGATO A SOGGIORNI DI STUDIO

Dichiarazione sostitutiva di certificazione ai sensi del DPR 445/00

- a. Di aver effettuato i seguenti **soggiorni di studio o di addestramento professionale** per attività attinenti alla disciplina in rilevanti strutture italiane o estere di durata non inferiore a tre mesi
1. Dal 1.6.1998 a 1.3.2000, Ospedale Valduce Como, per formazione specialistica ostetrica ed ecografica, frequenza settimanale (dr. R.Merati);
 2. Dal 1.12.2000 al 28.2.2001, IRCCS Ospedale San Raffaele, Milano, per formazione clinico-chirurgica specialistica uro-ginecologica (Prof. A.Ferrari) a tempo pieno;
 3. Dal 1.12.2002 al 31.12.2004, Ospedale Bassini, Cinisello Balsamo (MI), per formazione clinico-chirurgica specialistica uro-ginecologica (Dr.S.Salvatore, Prof. R.Milani) con frequenza settimanale;
 4. Dal 5.9.2011 al 25.11.2011, Mayo Clinic Rochester, Minnesota 55905 per formazione specialistica chirurgica oncologica (MD A.Mariani) a tempo pieno;
- b. Di aver effettuato i seguenti **soggiorni di studio o di addestramento professionale** per attività attinenti alla disciplina in rilevanti strutture italiane o estere di durata non inferiore a un mese
1. Dal 6.3.2000 al 16.4.2000, Saint George's Hospital, London UK, per formazione clinico-chirurgica uro-ginecologica (Prof. MD. S.Stanton) a tempo pieno;
 2. Dal 1.4.2004 al 30.4.2004, Ospedale San Gerardo, Monza, per formazione clinico-chirurgica specialistica ginecologica (Prof. C.Mangioni) a tempo pieno;

13/4/21

Paola Tiziana Quellari



ALLEGATO B (numerati da 1-17)

Dichiarazione sostitutiva di certificazione ai sensi del DPR 445/00

ATTIVITA' DIDATTICA

ELENCO DELLE DOCENZE, TITOLI ACCADEMICI E RICONOSCIMENTI SCIENTIFICI

1. 16.10-13.11-11.12.2017 Niguarda, Milano

Corso residenziale: "Benessere perineale in gravidanza, parto e puerperio- Ed.3 di ID 1117

Docente

2. Anno accademico 2004-2005: **incarico alla docenza** di disciplina "Ginecologia ed Ostetricia" del Corso integrato di "Ginecologia e ostetricia e pediatria e metodologia della riabilitazione ", al 3°anno del corso di Laurea in Fisioterapia all'Università degli Studi dell'Insubria VA
3. Anno accademico 2004-2005: **incarico alla docenza** di "AFP rieducazione pelvi-perineale", al 3°anno del corso di Laurea in Fisioterapia all'Università degli Studi dell'Insubria VA
4. Anno accademico 2005-2006: **incarico alla docenza** di disciplina "Ginecologia ed Ostetricia" del Corso integrato di "Ginecologia e ostetricia e pediatria e metodologia della riabilitazione ", al 3°anno del corso di Laurea in Fisioterapia all'Università degli Studi dell'Insubria VA
5. Anno accademico 2005-2006: **incarico alla docenza** di "AFP rieducazione pelvi-perineale", al 3°anno del corso di Laurea in Fisioterapia all'Università degli Studi dell'Insubria VA
6. Anno 2001-2002-2003, Editoriale Fernando Folini, Casalnoceto (AL)
Quattro corsi online "Incontinenza urinaria e vescica iperattiva nella donna" prodotti in collaborazione con FIC, SIPP e AOGOI
Tutor con Editoriale Ferdinando Folini, provider ECM accreditato S970
7. 31.1-1.2.2003, SIUD, Trieste
La poliuria notturna nel bambino, nell'adulto e nell'anziano
Relatore
8. 18-19.4.2002, Università Studi Bicocca, Bergamo
Carcinoma ovarico oggi: progressi, sconfitte e prospettive
Relatore

9. 25-26.1.2002, SEGI- AOGOI, Negrar (VE)
Video meeting in endoscopia ginecologica
Relatore

10. 23.3.2000, Società Italiana di Chirurgia Ginecologica, San Raffaele, Milano.
Incontinenza urinaria femminile, la novità chirurgica: TVT
**Membro della Segreteria scientifica e
Relatore**

11. 18.12.2000, Pharmacia &Upjohn, Milano
Vescica iperattiva ed incontinenza urinaria
Addestramento di 170 Informatori medico scientifici del farmaco

12. 22.9.2002, AIUG, Verona
Premio AIUG come primo classificato: "Intact perineum study"
Riconoscimento come migliore studio clinico presentato

13. 1998, CIC Edizioni internazionali, Milano
GINECOLOGIA UROLOGICA: STATO DELL'ARTE E NUOVE TENDENZE Augusto G.Ferrari- Luigi Frigerio
Collaborazione alla stesura dei capitoli: 6,14,16,20,21,22,29,32.

14. 10.11.2012 e 22.10.2015
Corso pratico OASIS (Obstetric Anal Sphincter Injury Repair)
Abilitazione specialistica

15. 2-7.4.2001 SIGO-AOGOI, Ascoli Piceno
XX corso di colposcopia e fisiopatologia cervico-vaginale e vulvare
Abilitazione specialistica

16. 19-22.11 e 03.12.2002 Società Italiana di Neonatologia, Erba
Corso di Rianimazione Neonatale per Esecutore
Abilitazione specialistica

17. 20.9.2007 Vacca Research, Lecco

The technique of Vacuum-assisted Delivery

Abilitazione specialistica

13/4/2021

Firma Paola Tiziana Quellari

Quellari Paola Tiziana

ALLEGATO C (numerati da 1 a 58)

Dichiarazione sostitutiva di certificazione ai sensi del DPR 445/00

CORSI CONGRESSI CONVEGNI ATTESTATI EVENTI FORMATIVI ultimi 10 anni

Anno 2021

	TITOLO DEL CORSO	ENTE ORGANIZZATORE	LUOGO DI SVOLGIMENTO	DATA E DURATA	PRESEZIATO COME:
1.	Vulvodinia e dolore vulvare: dalla fisiopatologa all'approccio di cura	Scientific multimedia	Milano	11.4.21	Partecipante Crediti ECM: 13,5
2.	Formazione sul campo/stage chirurgico GINECOLOGICO ONCOLOGICO	CENTRO RIFERIMENTO ONCOLOGICO AVIANO	Aviano (PD)	Da 11.1.2021 a 16.1.2021	Formazione specialistica chirurgica sul campo
3.	Corso Manageriale "Direttori Struttura complessa" seconda edizione	Polis Regione Lombardia e Università degli studi Bicocca Milano	Milano	Da 10.10.2020 in corso a 9.2021	Corsista
4.	Formazione di CHIRURGIA OSTETRICA PLACENTA ACCRETA	Società Lombarda di Ostetricia e Ginecologia	Milano	28.3.2021	Partecipante Crediti ECM: 3
5.	MASTER UROLOGIA GINECOLOGICA	Università degli studi di PERUGIA	PERUGIA	Da 3.2021 in corso a 12.2022	Corsista

Anno 2020

	TITOLO DEL CORSO	ENTE ORGANIZZATORE	LUOGO DI SVOLGIMENTO	DATA E DURATA	PRESEZIATO COME:
6.	Formazione specifica Dlgs 81/08. "Tutela della salute e sicurezza in ambito sanitario"	ASST Grande Ospedale Metropolitano Niguarda Milano	Milano	14 07 2020	Corsista Crediti ECM: 12
7.	Corso Manageriale "Direttori Struttura complessa" seconda edizione	Polis Regione Lombardia e Università degli studi Bicocca MI	Milano	Dal 10 10 2020 in corso	Corsista
8.	Corso di formazione per assistenza a pazienti Covid con insufficienza respiratoria	Università degli studi Bicocca Milano	Milano	30 10 2020	Corsista
9.	Valutazione della qualità delle cure finalizzate alla redazione dei PDTA	Niguarda	Milano	14.1.2020-14.12.2020	Partecipante
10.	PREMIALITA' COVID 2020	Niguarda	Milano	2020	Crediti ECM: 50

Anno 2019

	TITOLO DEL CORSO	ENTE ORGANIZZATORE	LUOGO DI SVOLGIMENTO	DATA E DURATA	PRESEZIATO COME:
11.	Workshop in ambito ginecologia sul tema "trattamento delle pazienti con fibromi uterini"	DoxaPharma,	Milano	13 02 2019	Collaboratore
12.	Patologie dell'ovaio: dalla diagnosi alla cura	Società Italiana di Chirurgia Ginecologica	Bergamo	25-26 02 2019	Partecipante Crediti ECM : 11,2
13.	La safety in ostetricia, sistemi di allert: i trigger, i MEOWS. I protocolli aziendali	ASST Nord Milano	Sesto San Giovanni (MI)	7.3.2019	Partecipante Crediti ECM : 4
14.	Corso di chirurgia ricostruttiva laparoscopica dell'apparato di sospensione degli organi pelvici	Olympus	ROMA Policlinico Gemelli	09.2019	Corsista
15.	Attraverso la stesura di protocolli clinici, discussione dei casi clinici, riorganizzazione servizi ambulatoriali	Niguarda	Milano	1.6.2019- 31.12.2019	Partecipante
16.	L'impatto di una scelta sulla vita che nasce e sul suo futuro	Micom. srl	Milano	19.10.2019	Partecipante Crediti ECM : 7
17.	Miglioramento dell'assistenza attraverso la discussione dei casi clinici	Niguarda	Milano	2.7.2019- 31.12.2019	Partecipante Crediti ECM: 24

Anno 2018

	TITOLO DEL CORSO	ENTE ORGANIZZATORE	LUOGO DI SVOLGIMENTO	DATA E DURATA	PRESEZIATO COME:
18.	Il ruolo della vit D nel trattamento delle patologie autoimmuni	Nexus srl	Milano	10.3.2018 4 H	Partecipante
19.	Attraverso la stesura di protocolli clinici, discussione dei casi clinici, riorganizzazione servizi ambulatoriali	Niguarda	Milano	16.1.2018- 31.5.2018	Collaboratore
20.	Corso teorico pratico: Isterectomia ? No grazie	MV Congressi, spa	Giussano (MB)	18- 19.5.2018	Corsista Crediti ECM: 20
21.	Xth Annual Meeting on Robotic Gynaecological Surgery	SERGS	Milano	28.9.2018	Partecipante
22.	Tecniche in chirurgia laparoscopica ginecologica con impiego di Caiman	Braun Sharing Experise	ROMA Policlinico Gemelli	10- 11.10.2018	Corsista
23.	Corso avanzato di chirurgia laparoscopica in ginecologia	Olympus	ROMA Policlinico Gemelli	05- 06.11.2018	Corsista
24.	Corso base di isteroscopia ambulatoriale: cosa conoscere ?cosa saper fare?	PiEmme Med	Pistoia	29- 30.11.2018	Corsista
25.	IEO Ovarian Cancer Center-OCC 10 years of activity. Delving into know and unknown aspetcs of advanced ovarian cancer	IEO	Milano	14.12.2018	Partecipante

Anno 2017

	TITOLO DEL CORSO	ENTE	LUOGO DI	DATA E	PREZENZIATO
		ORGANIZZATORE	SVOLGIMENTO	DURATA	COME:
26.	Attraverso la stesura di protocolli clinici, discussione dei casi clinici, riorganizzazione servizi ambulatoriali	Niguarda	Milano	10.1.2017- 1.12.2017	Partecipante Crediti ECM: 24
27.	Una nuova gestione del paziente con fibroma uterino dalla cura all'aver cura	Creo Educational	Milano	7.3.2017	Partecipante Crediti ECM 4,9
28.	Revisioni protocollo clinico ed esercitazioni pratiche per la gestione multidisciplinare dell'emorragia post partum	Niguarda	Milano	9.5.2017	Partecipante Crediti ECM:4
29.	Coerenza e continuità assistenziale come fondamenti di una assistenza appropriata e sicura, parte I.	Niguarda	Milano	16- 30.5.2017	Partecipante Crediti ECM:6
30.	Revisione multidisciplinare ed analisi casi ginecologici complessi	Niguarda	Milano	02.8.2017- 20.12.201 7	Partecipante (1 h formazione)
31.	Centralità della donna nel percorso terapeutico dei fibromi uterini	Form. Med. Srl	Lecco	23.9.2017	Partecipante Crediti ECM: 6
32.	Benessere perineale in gravidanza, parto e puerperio	Niguarda	Milano	16.10., 13.11.e 11.12.201 7	DOCENTE Crediti ECM: 1
33.	Coerenza e continuità assistenziale come fondamenti di una assistenza appropriata e sicura-parte II	Niguarda	Milano	20.12.201 7	Partecipante Crediti ECM: 4

Anno 2016

	TITOLO DEL CORSO	ENTE	LUOGO DI	DATA E	PREZENZIATO
		ORGANIZZATORE	SVOLGIMENTO	DURATA	COME:
34.	I casi clinici SIUD, le disfunzioni del basso tratto urinario	SIUD	Milano	18.3.2016	Partecipante Ore formative: 4
35.	Disturbi urinari e prolasso utero-vaginale: quale scelta terapeutica migliore?	Ideas Group	Vimercate MB	21.5.2016	Partecipante Crediti ECM: 9,1
36.	TC or not TC?	Innovery Health Care	Milano	29.10.201 6	Partecipante Crediti ECM: 6
37.	Attraverso la stesura di protocolli clinici, discussione dei casi clinici,	Niguarda	Milano	12.1.2016 13.12.201 6	Partecipante Cred. ECM 24

Anno 2015

	TITOLO DEL CORSO	ENTE ORGANIZZATORE	LUOGO DI SVOLGIMENTO	DATA E DURATA	PRESEZIATO COME:
38.	Attraverso la stesura di protocolli clinici, discussione casi clinici, riorganizzazione servizi ambulatoriali	Niguarda	Milano	6.7-21.12.2015	Partecipante Crediti ECM: 24
39.	Il sanguinamento uterino anomalo	SLOG	Milano	26.9.2015	Partecipante Crediti ECM: 3,8
40.	Terzo congresso nazionale GLUP	Symposia	Treviso	01-02.10.2015	Partecipante Crediti ECM: 8
41.	Urotelio e dintorni: strategie clinico-assistenziali a confronto	MVCongressi	Giussano MB	10.10.2015	Partecipante Crediti ECM: 6
42.	Corso pratico OASIS (Obstetric Anal Phincter Injury repaire)	New progress	Treviglio Mi	22.10.2015	Corsista Crediti ECM: 5
43.	IX corso di aggiornamento in chirurgia ginecologica: BIClamp Minimally invasive Hysterectomy	ERBE	Sassuolo MO	03-04.12.2015	Corsista Crediti ECM: 11,3
44.	La parto analgesia: motivazioni, tecnica ed esperienza nella realtà di Niguarda-2015	Niguarda	Milano	15.12.2015	Partecipante Crediti ECM:4

Anno 2014

	TITOLO DEL CORSO	ENTE ORGANIZZATORE	LUOGO DI SVOLGIMENTO	DATA E DURATA	PRESEZIATO COME:
45.	Endometriosi: percorsi diagnostici e nuove possibilità terapeutiche	Niguarda	Milano	08.5.2014	Partecipante Crediti ECM: 3
46.	Corso integrato multidisciplinare teorico pratico di uro-riabilitazione. Gravidanza parto e disfunzione perineali.	AIUG	Giussano MB	19.9.2014	Corsista
47.	Le tecniche riabilitative nella prevenzione e terapia delle disfunzioni perineali ante e post partum	AIUG	Giussano MB	20.9.2014	Corsista

Anno 2013

	TITOLO DEL CORSO	ENTE ORGANIZZATORE	LUOGO DI SVOLGIMENTO	DATA E DURATA	PRESEZIATO COME:
48.	Il virus HPV: dalla biologia ai test molecolari	IEO	Milano	20.9.2013	Partecipante
49.	Medico cura te stesso. Quale futuro per la sanità? Bisogno, risorse, ricerca	Associazione M&P	Milano	11-12.10.2013	Partecipante
50.	Training TVT Abbrevio: presentazione and steps for use.	Ethicon	Genova	18.10.2013	Corsista

Anno 2012

	TITOLO DEL CORSO	ENTE ORGANIZZATORE	LUOGO DI SVOLGIMENTO	DATA E DURATA	PRESEZIATO COME:
51.	Attualità nella chirurgia del pavimento pelvico	Bard Didact	Ospedale Legnano MI	13.3.2012	Partecipante
52.	Corso residenziale: le maternità difficili e il non riconoscimento materno: percorsi e strumenti	Niguarda	Milano	21.5.2012	Corsista Crediti ECM: 5
53.	Gruppi di miglioramento/comitati, gruppo di miglioramento in ostetricia	Niguarda	Milano	29.6-11.12.2012	Partecipante Crediti ECM: 20
54.	VII corso internazionale teorico-pratico "il team interdisciplinare del pavimento pelvico"	New progress	Crema (CR)	9.11.2012	Corsista Crediti ECM: 13,5
55.	Corso teorico-pratico: lacerazioni ostetriche complicate	New progress	Crema CR	10.11.2012	Corsista Crediti ECM: 4,8
56.	Female Pelvic Health Cadaver Laboratory	Porges	Parigi	21.11.2012	Corsista
57.	Incontinenza urinaria e disordini del pavimento pelvico	Regione Lombardia	Milano	30.11.2012	Partecipante Crediti ECM: 5,25

Anno 2011

	TITOLO DEL CORSO	ENTE ORGANIZZATORE	LUOGO DI SVOLGIMENTO	DATA E DURATA	PRESEZIATO COME:
58.	Frequentatore come medico specialista presso il Dipartimento di Ostetricia e Ginecologia	Mayo Clinic	Rochester, Minnesota 55905	5 settembre - 25 novembre	Formazione specialistica chirurgica sul campo

Data 13/4/2021

Dichiarante

Paola Tiziana Quellari



Allegato D (numerati da 1 a 51)

Dichiarazione sostitutiva di certificazione ai sensi del DPR 445/00

LAVORI SCIENTIFICI

Curriculum Pubblicazioni – dott.ssa PAOLA QUELLARI:

1. D.Riva, M.Della Torre, R.Viganò, L.Gandini, **P.Quellari**:
ANALYSIS OF RISK FACTORS FOR STRESS INCONTINENCE RECURRENCES.
Urodinamica- Neurourology, Urodynamics and Continence: vol.4, No.3, pp151-152, 1994.
2. D.Riva, L.Frigerio, L.Gandini, **P.Quellari**, R.Viganò, A.Ferrari:
THE CURE OF GSI AND GENITAL PROLAPSE WITH AUTOLOGOUS SLING ACCORDING TO RAZ'PROCEDURE.
Urologia Ginecologica, CIC Edizioni internazionali: vol.183, pp 35-36, 1994. *(Italian language)*
3. R.Viganò, D.Riva, L.Gandini, **P.Quellari**, L.Frigerio, A.Ferrari, F.Bernasconi, S.Arienti:
AVERAGE FOLLOW-UP IN BURCH AND PEREYRA OPERATIONS. ANALYSIS OF RECURRENCES.
Urogynaecologia International Journal: Suppl.vol.9, No.2, pp 75-77, 1995. *(Italian language)*
4. D.Riva, **P.Quellari**, R.Viganò, L.Gandini, U.Del Carro, G.C.Comi, A.Ferrari:
AN ANALYSIS OF COLLAGEN FIBROBLAST GROWTH FACTOR IN PATIENTS WITH GENITAL PROLAPSE.
Neurourology and Urodynamics: vol.15, No.4, pp 318-319, 1996.
5. A.Ferrari, L.Frigerio, D.Riva, R.Viganò, L.Gandini, **P.Quellari**:
MARSHALL, MARCHETTI, KRANTZ'S OPERATIONS FOR THE CURE OF FEMALE URINARY INCONTINENCE.
Urogynaecologia International Journal: Suppl.vol.10, No.2, pp 196-197, 1996. *(Italian language)*
6. A.Ferrari, L.Frigerio, D.Riva, R.Viganò, **P.Quellari**, A.Marchianò:
AVERAGE FOLLOW UP FOR VAGINAL TRIANGULARIS AUTOLOGOUS SLING.
Urogynaecologia International Journal: Suppl.vol.10, No.2, pp 198-200, 1996. *(Italian language)*
7. D.Riva, **P.Quellari**, R.Viganò, L.Gandini, A.Marchianò, U.Del Carro, A.Ferrari:
COLLAGEN ANALYSIS AND FIBROBLAST GROWTH FACTOR IN GENITAL PROLAPSE ETIOPATHOLOGY.
Urodinamica - Neurourology, Urodynamics and Continence: vol.6, No.3, pp 161-163, 1996.
8. D.Riva, R.Viganò, **P.Quellari**, A.Ferrari, P.S. Anastasio, A. Carbonaro, P. Busacchi:
PROLAPSE EVALUATION WITH I.C.S. OR H.W.S. GRADING SCORE: A COMPARISON.
International Urogynecology Journal and Pelvic Floor Dysfunction: vol. 8(1) S1-142, pp 126-127, 0154, 1997.

9. A.Ferrari, L.Frigerio, D.Riva, R.Viganò, **P.Quellari**, L.Gandini:
AVERAGE FOLLOW UP FOR VAGINAL AUTOLOGOUS SLING.
Urogynaecologia International Journal: Suppl.vol.11, No.3, pp 35-36, 1997. *(Italian language)*
10. **P.Quellari**, R.Viganò, D.Riva, S.Ferrari, M.M.Surace, A.Ferrari:
GASLESS LAPAROSCOPIC BURCH PROCEDURE: PRELIMINARY RESULTS.
Urodynamic- Neurology, Continence and Pelvic Floor: vol.7, N°4, pp 268-269, 1997.
11. D.Riva, R.Viganò, L.Gandini, A.Marchianò, **P.Quellari**, A.Ferrari:
TENSION FREE VAGINAL TAPE FOR THE THERAPY OF STRESS URINARY INCONTINENCE: EARLY RESULTS AND URODYNAMIC ANALYSIS.
Neurourology and Urodynamics: vol.17, No.4, pp 351-352, 1998.
12. A.Ferrari, R.Viganò, L.Gandini, A.Marchianò, **P.Quellari**, D.Riva:
EARLY RESULTS OF TREATMENT OF FEMALE STRESS INCONTINENCE WITH TENSION FREE VAGINAL TAPE.
Urodynamic- Neurology, Continence and Pelvic Floor: vol.8, N°3, pp 148-149, 1998
13. D.Riva, R.Viganò, L.Frigerio, L.M.Gandini, **P.Quellari**, A.Marchianò, A.Ferrari:
SACROSPINOUS LIGAMENT FIXATION COLPOSUSPENSION: ACTUAL ORIENTATIONS.
Urogynaecologia International Journal: Suppl.vol.12, N° .3, pp 46-48, 1998. *(Italian language)*
14. R.Viganò, **P.Quellari**, D.Riva, L.M.Gandini, A.Ferrari:
EVOLUTION OF LAPAROSCOPIC BURCH OPERATION
Urogynaecologia International Journal: vol.12, N° .3, pp 124-126, 1998. *(Italian language)*
15. Augusto G.Ferrari- Luigi G.Frigerio:
GINECOLOGIA UROLOGICA: STATO DELL'ARTE E NUOVE TENDENZE
CIC Edizioni internazionali: 1998. Collaborazione ai capitoli: 6,14,16,20,21,22,29,32. *(Italian language)*
16. D.Riva, R.Viganò, A.Marchianò, **P.Quellari**, S.Filippis, L.Gandini, A.Ferrari:
MICTURITION ANALYSIS WITH PRESSURE-FLOW STUDY AFTER TENSION-FREE VAGINAL TAPE (TVT).
Urodynamic- Neurology, Continence and Pelvic Floor: vol.9, N°2, pp 92-93, 1999
17. A.Ferrari, D.Riva, R.Viganò, **P.Quellari**, L.Frigerio:
STUDY OF TENSION-FREE VAGINAL TAPE (TVT) FOR SURGICAL TREATMENT OF STRESS URINARY INCONTINENCE: RESULTS OF TWO YEARS FOLLOW UP.
European J Pelvic Surgery: Vol. 2, N°1, pp 24-30, 1999.
18. **P.Quellari**, A.Mariani, G.Aletti, G.Villa, S.Filippis, R.Viganò, L.G.Frigerio, A.G.Ferrari:
POLYTETRAFLUOROETHYLENE MESH FOR ABDOMINAL HYSTEROSACROPEXY: LONG TERM OUTCOME OF A CONSER-

VATIVE APPROACH OF UTERO-VAGINAL PROLAPSE.

European J Pelvic Surgery: Vol. 2, N°1, pp 35-41, 1999.

19. R.Viganò, D.Riva, V. Bianco, **P.Quellari**, L.Frigerio, A.Ferrari:

ANALYSIS OF QUALITY OF LIFE FOLLOWING URINARY INCONTINENCE OPERATIONS.

Urogynaecologia International Journal: Suppl.vol.12 bis, N°3, pp 33-35, 1999. (*Italian language*)

20. R.Viganò, **P.Quellari**, D.Riva, L.Gandini, S.Filippis, A.G.Ferrari:

ANALYSIS OF THE SURGICAL COMPLICATIONS IN THREE YEARS OF TENSION FREE VAGINAL TAPE.

Urogynaecologia International Journal: Suppl.vol.14, N°1, pp 47-48, 2000.

21. R.Viganò, A.G.Ferrari, **P.Quellari**, L.Frigerio:

SACROSPINOUS LIGAMENT FIXATION: LONG TERM FOLLOW UP.

International Urogynecology Journal and Pelvic Floor Dysfunction: vol.11 S1, pp 63, FDP70, 2000.

22. A.G.Ferrari, R.Viganò, **P.Quellari**, L.Frigerio:

TENSION FREE VAGINAL TAPE (TVT) FOLLOWING PREVIOUS SURGERY AND X-RAY THERAPY

International Urogynecology Journal and Pelvic Floor Dysfunction: vol. 11 S1, pp 107, IDP85, 2000.

23. R.Viganò, **P.Quellari**, A.G.Ferrari:

CONSIDERATIONS ABOUT 3 YEARS OF TENSION FREE VAGINAL TAPE.

Urodynamic- Neurology, Continence and Pelvic Floor: vol.10, N°2, pp 75-76, 2000.

24. A.Ferrari, R.Viganò, **P.Quellari**, L.Frigerio, G.Aletti, G.Mangili:

TENSION FREE VAGINAL TAPE IN THE TREATMENT OF URINARY STRESS INCONTINENCE AFTER RADICAL SURGERY AND FOLLOWING X-RAY THERAPY.

European Journal of Gynaecological Oncology: vol XXII, Suppl., pp 43, 2001.

25. R.Viganò, **P.Quellari**, L.Frigerio, L.Gandini, S.Filippis, A.Ferrari:

THE USE OF TENSION FREE VAGINAL TAPE FOLLOWING RADICAL PELVIC SURGERY AND X-RAY THERAPY.

Urogynaecologia International Journal: Suppl. vol.15, N°1, pp 80-81, 2001.

26. **P.Quellari**, R.Viganò, L.Gandini, S.Filippis, A.Ferrari:

RETROPUBIC BURCH AND TENSION FREE VAGINAL TAPE FOR THE THERAPY OF STRESS URINARY INCONTINENCE.

Urogynaecologia International Journal: Suppl. vol.15, N°1, pp 163-165, 2001. (*Italian language*)

27. **P.Quellari**, E.Beretta, I.Giovenzana, M.Miglietta, E.Tucci:

INTACT PERINEUM STUDY.

Urogynaecologia International Journal: Suppl. vol.16, N°1, pp 167-168, 2002.

28. **P.Quellari**, R.Viganò, A.Ferrari:
IS HERNIOPLASTY A CONTRAINDICATION FOR TVT PROCEDURE?
Urogynaecologia International Journal: Suppl.vol.16, N°1, pp 114-115, 2002.
29. F.Bernasconi, M.Conti, G.Pisani, S.Arienti, A.M.Biella, C.Cerri, L.Suardi, **P.Quellari**, E.Tucci, S.Pittalis, A.Passoni, T.Merati, S.Minoli, S.Molteni:
PERINEAL EXERCISES FOR URINARY INCONTINENCE: MEDIUM TERM RESULTS IN MULTICENTRIC STUDY.
Urogynaecologia International Journal: Suppl.vol.16, N°1, pp 169-173, 2002. *(Italian language)*
30. F.Bernasconi, M.Conti, G.Pisani, S.Arienti, A.M.Biella, C.Cerri, L.Suardi, **P.Quellari**, E.Tucci, S.Pittalis, A.Passoni, T.Merati, S.Minoli, S.Molteni:
PERINEAL EXERCISES FOR URINARY INCONTINENCE: MEDIUM TERM RESULTS IN MULTICENTRIC STUDY.
LXXVIII Italian Obstetrics and Gynecology Society Congress – SIGO – Atti, pp 14-18, 2002. *(Italian language)*
31. **P.Quellari**, G.Aletti, E.Beretta, M.Miglietta, E.Tucci:
INTACT PERINEUM STUDY .
IV National Congress AfaR - IRCCS – Atti, pp 64, C15. 2002. *(Italian language)*
32. **P.Quellari**, E.Tucci, F.Bernasconi, M.Conti, G.Pisani, S.Arienti, A.M.Biella, C.Cerri, L.Suardi, S.Pittalis, A.Passoni, T.Merati, S.Minoli, S.Molteni:
MULTICENTRIC STUDY ABOUT PELVIC FLOOR EXERCISES FOR URINARY INCONTINENCE.
IV National Congress AfaR - IRCCS – Atti, pp 79, C44. 2002. *(Italian language)*
33. D.Riva, **P.Quellari**, A.Quattrini, R.Viganò, A.Ferrari:
AN ANALYSIS OF COLLAGEN FIBERS AND FIBROBLAST GROWTH FACTOR IN GENITAL PROLAPSE.
Urodinamica- Neurology, Continence and Pelvic Floor: vol.13, N°1, pp 27-30, 2003.
34. S.Salvatore, M.Soligo, **P.Quellari**, R.Milani:
URODYNAMICS: PROS AND CONS.
Urodinamica- Neurology, Continence and Pelvic Floor: vol.13, N°2, pp 54-58, 2003.
35. R.Milani, M.Soligo, S.Salvatore, S.Citterio, M.Lalia, F.Proietti, **P.Quellari**:
FASCIAL DEFECT REPAIR FOR SYMPTOMATIC RECTOCELE: ANATOMICAL AND FUNCTIONAL OUTCOME.
Proceedings International Continence Society 33rd Annual Meeting, Florence 2003, pp 189-190.
36. F.Bernasconi, **P.Quellari**, G.Aletti, M.Conti, G.Pisani, S.Arienti, A.M.Biella, C.Cerri, L.Suardi, S.Pittalis, A.Passoni, T.Merati:
CONSERVATIVE THERAPY FOR FEMALE URINARY INCONTINENCE: MEDIUM TERM FOLLOW UP OF A MULTICENTRIC STUDY.
Proceedings International Continence Society 33rd Annual Meeting, Florence 2003, pp 346-347.

37. **P.Quellari**, M.Soligo, S.Salvatore, S.Citterio, F.Proietti, M.Lalia, R.Milani:
URINARY SYMPTOMS FOLLOWING UROGENITAL INFECTION TREATMENT.
Proceedings International Continence Society 33rd Annual Meeting, Florence 2003, pp 472-473.

38. **P.Quellari**, S.Citterio, S.Salvatore, M.Soligo, R.Milani, F.Proietti, L.Di Prisco:
TREATMENT OF UROGENITAL INFECTION AND URINARY SYMPTOMS: DOES IT MAKE ANY DIFFERENCE?
Urodinamica- Neurology, Continenca and Pelvic Floor: vol.13, N°3, pp 156-157, 2003.

39. S.Salvatore, M.Soligo, R.Milani, F.Proietti, M.Lalia, **P.Quellari**, S.Malberti, :
ANATOMICAL AND FUNCTIONAL RESULTS OF SYNTHETIC AND ORGANIC PROSTHETIC MATERIAL IN THE TREATMENT OF
GENITAL PROLAPSE: A CASE CONTROL STUDY.
Urodinamica- Neurology, Continenca and Pelvic Floor: vol.13, N°4, pp 217-219, 2003.

40. M.Soligo, S.Salvatore, S.Citterio, M.Lalia, F.Proietti, **P.Quellari**, R.Milani:
REPAIR OF SYMPTOMATIC RECTOCELE THROUGH THE FASCIAL DEFECT APPROACH: ANATOMICAL AND FUNCTIONAL
OUTCOME.
Urodinamica- Neurology, Continenca and Pelvic Floor: vol.13, N°4, pp 220-221, 2003.

41. F.Bernasconi, **P.Quellari**, G.Aletti, M.Conti, G.Pisani, S.Arienti, A.M.Biella, C.Cerri, L.Suardi, S.Pittalis:
CONSERVATIVE THERAPY FOR FEMALE URINARY INCONTINENCE: MEDIUM TERM FOLLOW UP IN A MULTI-CENTRE
STUDY.
Urodinamica- Neurology, Continenca and Pelvic Floor: vol.13, N°4, pp 292-293, 2003.

42. **P.Quellari**, R.Mauri, F.Armitano, A.Zanini, S.Savio:
COMBINED PERINEAL AND ENDORECTAL REPAIR FOR VAGINAL PROLAPSE AND OBSTRUCTED DEFECATION SYNDROME
(ODS).
Urogynaecologia International Journal: Suppl.vol.19, N°1, pp 126-127, 2005.

43. **P.Quellari**, A.Zanini, F.Armitano, P.Spreafico, G.Pirola:
PERITONEALIZATION IN VAGINAL SURGERY: PILOT STUDY.
Urogynaecologia International Journal: Suppl.vol.19, N°1, pp 265-266, 2005.

44. **P.Quellari**, C.Garatti, P.Arnone, S.Montin, F.Armitano, A.Zanini:
THE RULE OF NURSE SPECIALIST IN UROGYNECOLOGICAL OFFICE.
Urogynaecologia International Journal: Suppl.vol.19, N°1, pp 267-268, 2005. *(Italian language)*

45. **P.Quellari**, G.Aletti, A.Zanini, F.Armitano, M.Miglietta:
EFFECTS OF MATERNAL POSITION ON PERINEAL ACTIVITY DURING LABOR.
Urogynaecologia International Journal: Suppl.vol.19, N°1, pp 314-315, 2005.

46. **P.Quellari**, A.Zanini, F.Armitano, P.Spreafico, G.Pirola, T.Cacciola:
VAGINAL PERITONEALIZATION: PILOT STUDY.
VII National Congress AfaR - IRCCS – Atti, pp 154, P 81. 2005. *(Italian language)*

47. A.Zanini, **P.Quellari**, L.Negri, G.Pirola, T.Cacciola, E.Merlo:
LABOR IN WOMEN WITH PREVIOUS CESAREAN SECTION.
VII National Congress AfaR - IRCCS – Atti, pp 158, P 90. 2005. *(Italian language)*

48. **P.Quellari**, C.Garatti, P.Arnese, S.Montin, F.Armitano, A.Zanini:
THE RULE OF NURSE SPECIALIST IN UROGYNECOLOGICAL OFFICE.
VII National Congress AfaR - IRCCS – Atti, pp 212, P 212. 2005. *(Italian language)*

49. **P.Quellari**, R.Mauri, F.Armitano, A.Zanini, S.Savio:
CONJOINT ANAL AND PERINEAL REPAIR FOR VAGINAL PROLAPSE AND ODS.
VII National Congress AfaR - IRCCS – Atti, pp 79, C 39. 2005. *(Italian language)*

50. **P.Quellari**, G.Aletti, F.Armitano, E.Merlo, G.Pirola, M.Maglietta, A.Zanini:
EFFECTS OF MATERNAL POSITION ON PERINEAL ACTIVITY DURING LABOR.
VII National Congress AfaR - IRCCS – Atti, pp 154-155, P 82. 2005. *(Italian language)*

51. A.Torresin, P. Colombo, F.Zucconi, S.Pasetto, **P.Quellari**, C.Ticca, A.Rampoldi
MRgFUS: METHODOLOGY AND PHYSICAL ASPECTS
ECR 2011

13/4/2021

Paola Tiziana Quellari

A handwritten signature in black ink, appearing to read 'Paola Tiziana Quellari', written in a cursive style.

01/06/01 – 31/03/2021: Totale da I operatore=2043 interventi; da II operatore= più di 1000 interventi

INTERVENTI GINECOLOGICI

Isterectomia vaginale +/- annessiectomia = n° 212

Riparazione di cistocele e/o rettocele = n° 133

Interventi di sling uretrale (TVT retropubica, trans-otturatoria sling, minisling singola incisione) = n° 156

Altri Interventi vaginali (Miomectomia, Bartolini, Tracheloplastica, conizzazione, imenectomia, rimozione mesh)
= n° 44

Interventi di Bulking injectable agents = n° 24

Isteroscopia operative (polipi endometriali, miomi SM, setti uterini, patologia benigna/maligna) = n°216

Laparoscopia Operativa (patologia benigna e maligna) = n° 123

Isterectomia totale laparoscopica +/- annessiectomia (patologia benigna/maligna- K endometrio) = n° 49

Interventi Laparotomici :Isterectomia addominale, annessiectomia, miomectomia (per patologia benigna e maligna) = n° 105

Interventi come secondo operatore = più di 1000 interventi

INTERVENTI OSTETRICI SIGNIFICATIVI

Tagli Cesarei = n° 538

Revisioni cavità uterina = n° 399


Rimozione placenta ritenuta =n.26

Cerchiaggi=n.17

Isterotomia in emergenza per interruzione gravidanza= n°1

13/4/2021

Paola Tiziana Quellari



13/4/21 Quella Poole Time

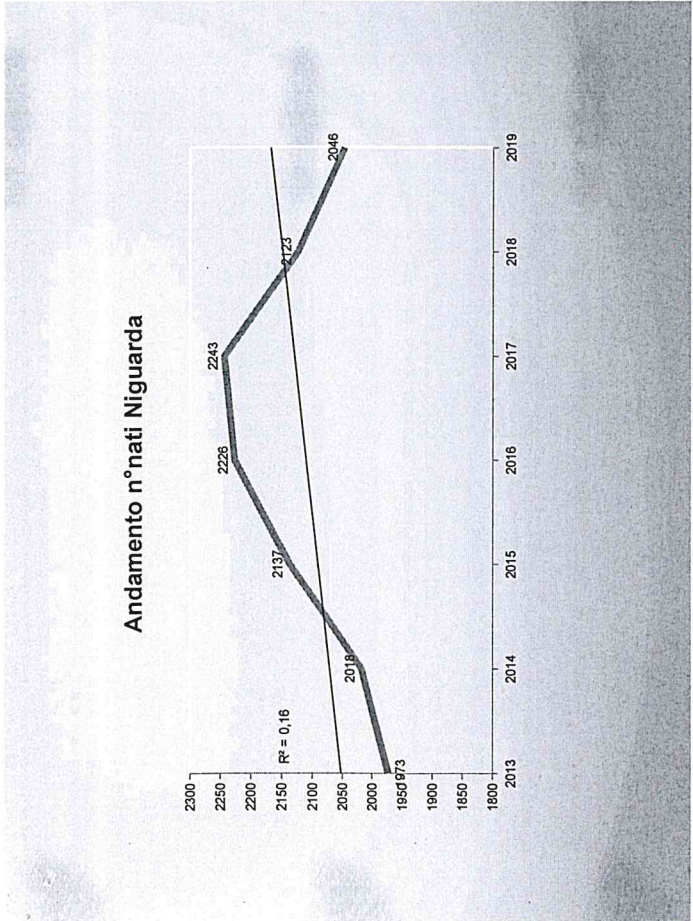
SALA PARTO 2019

parti pretermine

Neonati prematuri						
	2019	2018	2017	2016	2015	
N. neonati	2.033	2.118	2.233	2.218	2.133	
N. neonati prematuri	192 (9,4%)	173 (8,2%)	219 (7,0%)	216 (7,0%)	220 (10,3%)	


Epoca gestazionale del neonati

Settimana	2019	
	N. casi	%
<24	3	0,1
25-27	7	0,3
28-30	17	0,8
31-33	98	1,9
34-36	128	6,3
37-41	1.833	89,9
42	12	0,6

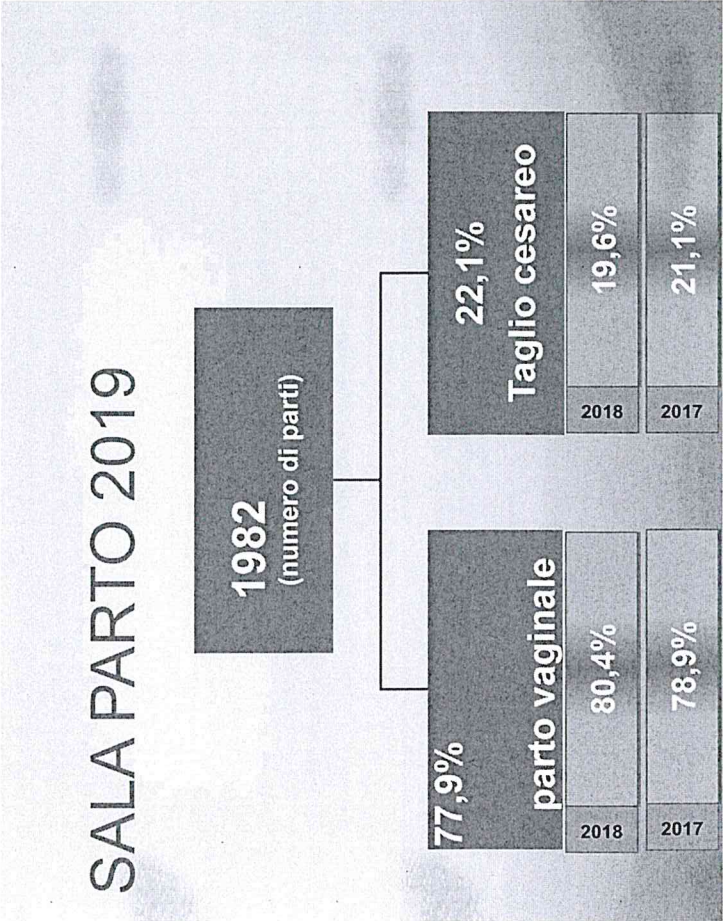


SALA PARTO 2019


1982
(numero di parti)



parto	2018	2017
parto vaginale	80,4%	78,9%
Taglio cesareo	19,6%	21,1%



TAGLIO CESAREO 2019

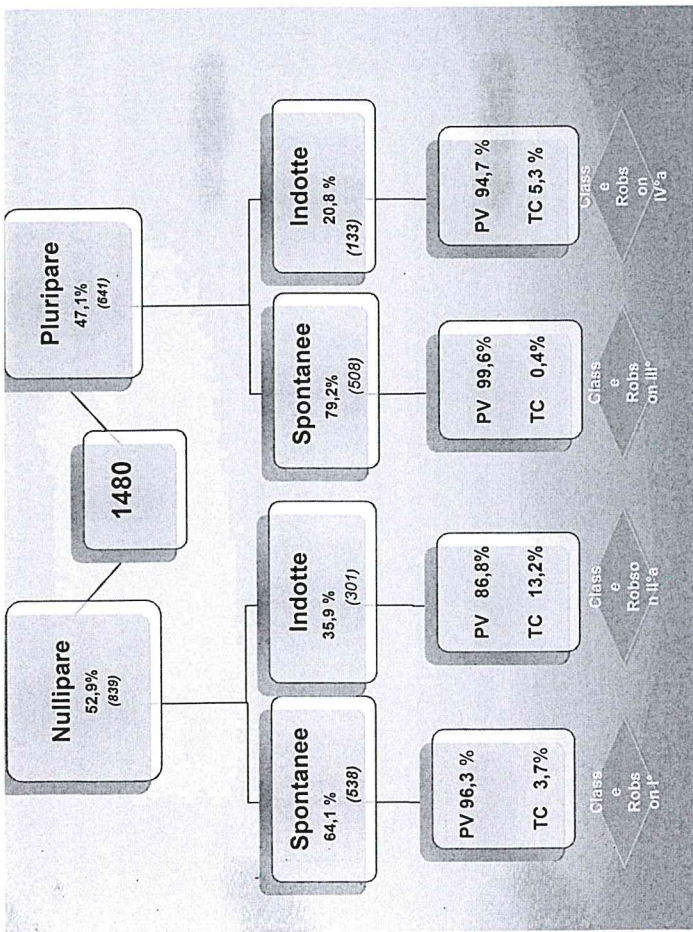


TC TOTALE
22,1%
(439)

69,5% (305)
TC
elettivo


17% (75)
TC in travaglio
spontaneo

13,5% (59)
TC in
travaglio indotto



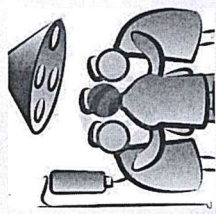
INDUZIONE indicazioni

Induzioni totali 2016	24,2% (427/1768)
Induzioni totali 2017	23,2% (423/1820)
Induzioni totali 2018	23,9% (428/1790)
Induzioni totali 2019	28,6% (480/1677)



2019 vs 2018 +0,01

TAGLIO CESAREO 2019



TC TOTALE
22,1%
(439)

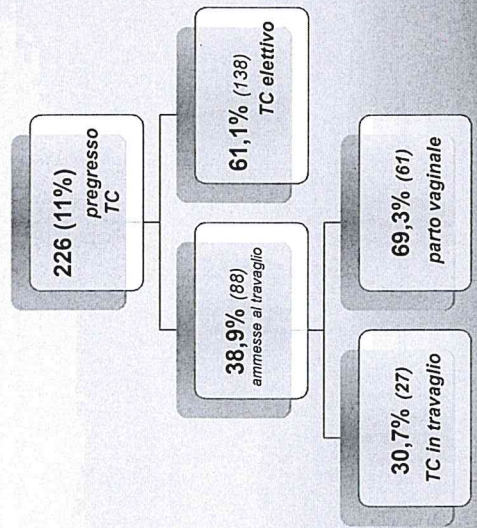
69,5% (305)
TC
elettivo

17% (75)
TC in travaglio
spontaneo

13,5% (59)
TC in
travaglio indotto

2018
TC ELETTIVI
64,4% (297)

PREGRESSO TAGLIO CESAREO 2019



PREGRESSO TAGLIO CESAREO

