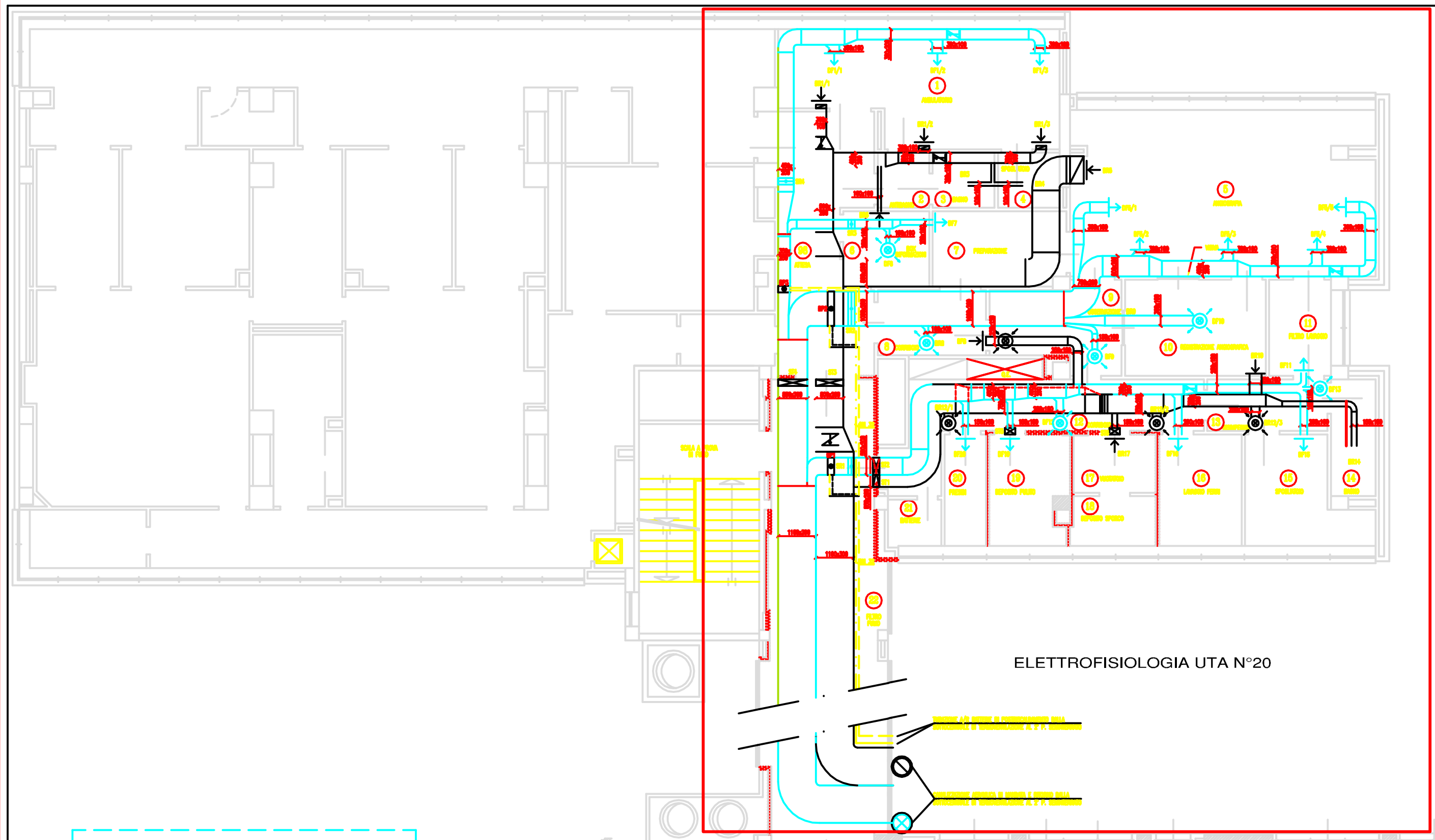

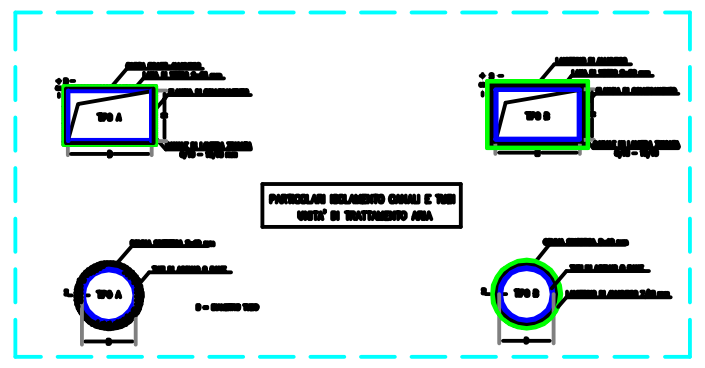

LEGENDA	RIF. E.P.U.
CANALI DI MANDATA E RIPRESA	13.2.20
DIFFUSORE DI MANDATA A SOFFITTO	13.2.30
DIFFUSORE DI MANDATA A SOFFITTO CON FILTRAZIONE ASSOLUTA	13.2.70.a
BOCCHETTA DI RIPRESA A SOFFITTO	13.2.30
BOCCHETTA DI RIPRESA A PARETE	13.2.29
DIFFUSORE DI MANDATA A PARETE	13.2.29
SONDA DI REGOLAZIONE TEMPERATURA AMBIENTE	//
SERRANDA TAGLIAFUOCO	13.2.80 13.2.90
BATTERIA POST RISCALDAMENTO	13.2.17
MONTANTE ASCENDENTE	13.2.20
SERRANDA DI REGOLAZIONE	13.2.20
ACQUA MANDATA CON TUBO IN ACCIAIO NERO	13.1.30
ACQUA RITORNO CON TUBO IN ACCIAIO NERO	13.1.30

MANDATA

N. Loc.	DESTINAZIONE	DIFFUSORE Pos.	Tipo	PORTATA (mc/h)	DIMENSIONE (mm)
1	AMBULATORIO	DF1/1	-	430	300x100
1	AMBULATORIO	DF1/2	-	420	300x100
1	AMBULATORIO	DF1/3	-	430	300x100
5	ANGIOGRAFIA	DF35/1	-	440	300x100
5	ANGIOGRAFIA	DF35/2	-	430	300x100
5	ANGIOGRAFIA	DF35/3	-	430	300x100
5	ANGIOGRAFIA	DF35/4	-	430	300x100
5	ANGIOGRAFIA	DF35/5	-	440	300x100
6	BOX INFORMAZIONI	DF6	300x8	160	ø300
7	PREPARAZIONE	DF7	-	210	150x100
8	CORRIDOIO	DF8	300x8	110	ø300
9	OSSERVAZIONE	DF9	300x8	210	ø300
10	REGISTRAZIONE ANGIOGRAFICA	DF10	600x24	450	ø600
11	FILTRO LAVAGGIO	DF11	-	190	200x100
12	CORRIDOIO	DF12	300x8	280	ø300
13	DISIMPEGNO	DF13	300x8	80	ø300
15	SPOGLIATOIO	DF15	-	280	200x100
16	LAVAGGIO FERRI	DF16	-	240	200x100
19	DEPOSITO PULITO	DF19	-	180	200x100
20	PRESIDI	DF20	-	170	200x100
43	SPAZIO CAPOSALA	DF43	-	220	250x100
45	OSSERVAZIONE 1 P.L.	DF45/1	600x24	325	ø600
45	OSSERVAZIONE 1 P.L.	DF45/2	600x24	325	ø600
46	OSSERVAZIONE 1 P.L.	DF46/1	600x24	330	ø600
46	OSSERVAZIONE 1 P.L.	DF46/2	600x24	330	ø600
49	OSSERVAZIONE 1 P.L.	DF49/1	600x24	270	ø600
49	OSSERVAZIONE 1 P.L.	DF49/2	600x24	270	ø600
50	OSSERVAZIONE 1 P.L.	DF50/1	600x24	375	ø600
50	OSSERVAZIONE 1 P.L.	DF50/2	600x24	375	ø600
51	CORRIDOIO	DF51	500x24	200	ø500
59	PRESIDI	DF59	-	120	200x100
60	OSSERVAZIONE	DF60	500x24	200	ø500
69	DEPOSITO PULITO	DF69	-	270	300x200

RIPRESA

N. Loc.	DESTINAZIONE	DIFFUSORE Pos.	Tipo	PORTATA (mc/h)	DIMENSIONE (mm)
1	AMBULATORIO	BR1/1	-	370	300x100
1	AMBULATORIO	BR1/2	-	370	300x100
1	AMBULATORIO	BR1/3	-	370	300x100
3	BAGNO	BR3	DZE	80	ø150
4	SPOGLIATOIO	BR4	DZE	60	ø150
5	ANGIOGRAFIA	BR5	-	2170	800x200
6	BOX INFORMAZIONI	BR6	-	150	200x100
8	CORRIDOIO	BR8	-	320	300x100
9	OSSERVAZIONE	BR9	300x8	210	ø300
10	REGISTRAZIONE ANGIOGRAFICA	BR10	-	450	300x100
12	CORRIDOIO	BR12/1	300x8	340	ø300
12	CORRIDOIO	BR12/2	300x8	330	ø300
13	DISIMPEGNO	BR13	300x8	380	ø300
14	BAGNO	BR14	-	190	200x100
17	VUOTATOIO	BR17	-	200	200x100
27	ANTIBAGNO	BR27	DZE	100	ø150
28	VUOTATOIO	BR28	DZE	120	ø150
29	BAGNO	BR29	DZE	100	ø150
30	DEPOSITO SPORCO	BR30	DZE	80	ø150
40	BAGNO	BR40	DZE	70	ø150
44	FILTRO SANITARIO	BR44	DZE	80	ø150
45	OSSERVAZIONE 1 P.L.	BR45	-	810	300x200
46	BAGNO	BR46	DZE	70	ø150
47	VUOTA	BR47	DZE	70	ø150
48	OSSERVAZIONE 1 P.L.	BR48	-	680	400x200
49	OSSERVAZIONE 1 P.L.	BR49	-	540	300x200
50	OSSERVAZIONE 1 P.L.	BR50	-	750	500x200
54	BAGNO HANDICAP	BR54	DZE	90	ø150
56	DEPOSITO SPORCO	BR56	DZE	70	ø150
57	VUOTATOIO	BR57	DZE	60	ø150
58	CORRIDOIO	BR58	500x24	300	ø500
63	BAGNO PERSONALE	BR63	DZE	60	ø150
64	BAGNO PERSONALE	BR64	DZE	60	ø150
65	ANTIBAGNO PUBBLICO	BR65	DZE	80	ø150
66	BAGNO PUBBLICO	BR66	DZE	110	ø150
70	BAGNO	BR70	DZE	110	ø150
71	VUOTATOIO	BR71	DZE	60	ø150
87	BAGNO	BR87	DZE	100	ø150
90	DEPOSITO PULITO	BR90	-	220	200x100
91	BAGNO	BR91	DZE	80	ø150
93	BAGNO	BR93	DZE	100	ø150

SERRANDA TAGLIAFUOCO

Voce	Descrizione	DIMENSIONE (mm)
ST1	SERRANDA TAGLIAFUOCO	900x200
ST2	SERRANDA TAGLIAFUOCO	500x200
ST3	SERRANDA TAGLIAFUOCO	800x200
ST4	SERRANDA TAGLIAFUOCO	900x300
ST5	SERRANDA TAGLIAFUOCO	200x100
ST6	SERRANDA TAGLIAFUOCO	200x100
ST7	SERRANDA TAGLIAFUOCO	200x100
ST8	SERRANDA TAGLIAFUOCO	ø150
ST9	SERRANDA TAGLIAFUOCO	ø150

SERRANDA DI REGOLAZIONE

Voce	Descrizione	DIMENSIONE (mm)
SR1	SERRANDA DI REGOLAZIONE	800x200
SR2	SERRANDA DI REGOLAZIONE	1000x200
SR3	SERRANDA DI REGOLAZIONE	300x100
SR4	SERRANDA DI REGOLAZIONE	800x200
SR5	SERRANDA DI REGOLAZIONE	300x200
SR6	SERRANDA DI REGOLAZIONE	300x200
SR7	SERRANDA DI REGOLAZIONE	800x300
SR8	SERRANDA DI REGOLAZIONE	200x200
SR9	SERRANDA DI REGOLAZIONE	300x200

BATTERIA DI POST RISCALDAMENTO

Voce	Mc/h	Lt/h	DIMENSIONE (mm)	POTENZA Kw
BP1	1420	520	800x200	6
BP2	2940	1080	1100x300	12
BP3	1640	600	750x200	7

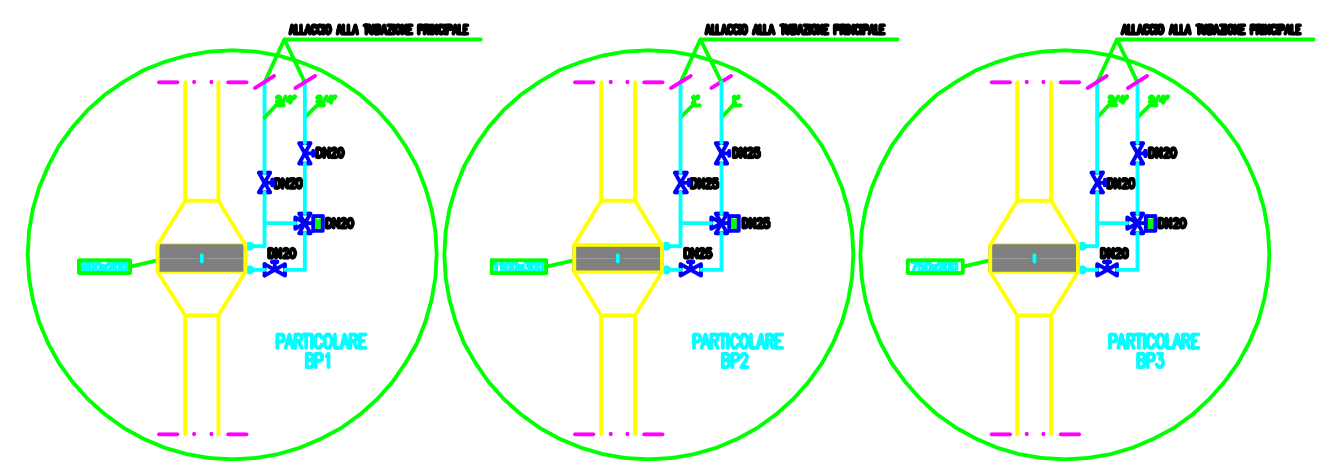

NB: LA PRESENTE TAVOLA SOSTITUISCE LA TAVOLA DI PROGETTO N° DJ017

AZIENDA OSPEDALIERA SAN GERARDO -MONZA-

PROGETTO DELLE OPERE DI COMPLETAMENTO DELLE AREE A RUSTICO DEL PRESIDIO OSPEDALIERO E.BASSINI DI CINISELLO BALSAMO.

IMPIANTO CLIMATIZZAZIONE CARDIOLOGIA/UCC/ANGIOGRAFIA

Scala	Pratica	Identif.	Tav.
1:100	3599od	odd.J517	DJ017